RÉGION ACADÉMIQUE BOURGOGNE-FRANCHE-COMTÉ
Liberté
Égalité
Fraternité

Direction des services départementaux de l'éducation nationale de Saône-et-Loire

SÉCURITÉ ROUTIÈRE
TOUS RESPONSABLES

Défi sécurité routière 2024
Présentation cycle 1

Date : du 8 janvier au jour du défi

Les classes s'engagent sur au moins une activité dans chaque domaine : connaître, expérimenter, créer.
Le jour du défi de 9h00 à 16h00, les classes recevront des épreuves et devront répondre aux questions qui leur sont posées. Elles enverront leur compte-rendu des expérimentations qu'elles ont choisies (affiches, photos, vidéos…) et leurs créations (dessins, affiches, textes, vidéos,…) le jour du défi.

Cycle 1 : les propositions des enseignants référents sécurité routière.

Activités de connaissance qui seront envoyées le jour du défi.

- Panneaux : connaître les différentes familles de panneaux. Danger, interdiction, indication, obligation
- Enfant piéton : comment je traverse une route ? Où ? Evaluer les dangers dans une rue, sur un parking.
- Enfant passager : la bonne manière d'attacher sa ceinture
- Protéger, alerter, secourir : connaître les numéros d'urgence, savoir appeler en cas de danger
- Reconnaître les bruits de la rue
- Connaître les véhicules de secours
- Enfant rouleur : les différentes parties d'un vélo.
- Enfant rouleur : le casque.

Expérimentation du 8 janvier au jour du défi

- **Les panneaux qui entourent l'école** : repérer et identifier les panneaux autour de l'école et à quoi ils servent. Le compte-rendu peut prendre la forme d'une affiche, d'une liste, d'un plan, d'un dessin...
  L'objectif est que les enfants se repèrent dans l'environnement proche de l'école.

- **Les dangers autour de mon école** : repérer et identifier les zones dangereuses et les comportements à adopter : passage piéton ou absence de passage piéton, feux tricolores, entrée et sortie de l'école, voies de circulation, mode de déplacement (marcher, courir, …), regarder avant de traverser, écouter les bruits de la rue,

Création du 8 janvier au jour du défi

- Fabriquer une affiche expliquant les bons comportements, qu'on aura vécu en direct par une promenade autour de l'école : « Quand je me promène avec la classe, je dois…. »
- Par extension, expliquer les bons comportements « Quand je me promène avec mes parents, je dois…. »
- Même démarche après une discussion sur la nécessité de mettre la ceinture « Quand je suis passager dans la voiture, je dois …. »
- Fabriquer un jeu de bataille ou un jeu de memory des panneaux de circulation (panneaux à télécharger à partir de https://padlet.com/cpdeps_71/savoir-rouler-v-lo-en-s-curit-mfj6eh75cerkvyas

Ressources

Bibliographie :



Mon premier permis piéton
Madeleine Deny,
Association prévention Maif, Nathan
Le 1er livre pour apprendre à traverser la rue sans danger !Un livre conçu comme un grand terrain de jeux pour apprendre en douceur les règles de la sécurité, de 3 à 6 ans.
Des activités simples et ingénieuses qui stimulent la curiosité des enfants, développent leur attention et les aident à acquérir les bon reflexes de piéton.
Des jeux faisant appel aux cinq sens pour :
- connaitre sa gauche et sa droite, savoir regarder, apprendre à traverser, reconnaître les panneaux,détecter les situations...

Texte et illustrations de : Rascal
Ecole des Loisirs Pastel

Les panneaux routiers présents dans notre quotidien, sont ici présentés aux jeunes lecteurs à travers le périple mouvementé d'une mouche intrépide.



Ecole des Loisirs Pastel
Texte et illustrations de : Rascal

Près de 200 panneaux, feux, et signaux sont imaginés par l'auteur pour améliorer l'ordinaire des voyages en auto du héros.

Le code de la route
Mario Ramos
Album – Livre
Decitre
Comme rien n'arrête le progrès, une petite route traverse maintenant la forêt pour que le petit chaperon rouge puisse se déplacer à vélo. Les grands panneaux de signalisation qui longent la route annoncent trois ours, un prince charmant, le petit poucet, le chasseur, le loup, et la grand-mère. Patiente, le petit chaperon rouge rejoint la maison bien tranquille de sa grand-mère qui l'attend pour passer un bon moment.



La rue de tous les dangers
Sylvie Girardet
Fernando Puig-Rosado
Hachette
Les monstromobiles ont envahi Piétonville et les animaux sont en danger ! A travers les mésaventures de la fourmi rouge sur son trottoir, du petit pingouin à vélo, du poussin et de ses amis et de la famille Cochon d'Inde en voyage, les enfants découvrent les dangers de la rue.

Sites :
Sécurité routière : https://www.securite-routiere.gouv.fr/chacun-sa-conduite-1-2
Lumni : https://www.lumni.fr/ rubrique EMC dès le CP compatible GS
Enfant rouleur : https://padlet.com/cpdeps_71/savoir-rouler-v-lo-en-s-curit-mfj6eh75cerkvyas
Rencontres de la maternelle : témoignages de collègues, l'enfant rouleur pilote :
https://digipad.app/p/561051/75515b5ee2977